

# Kohlendioxid (CO2) MP1

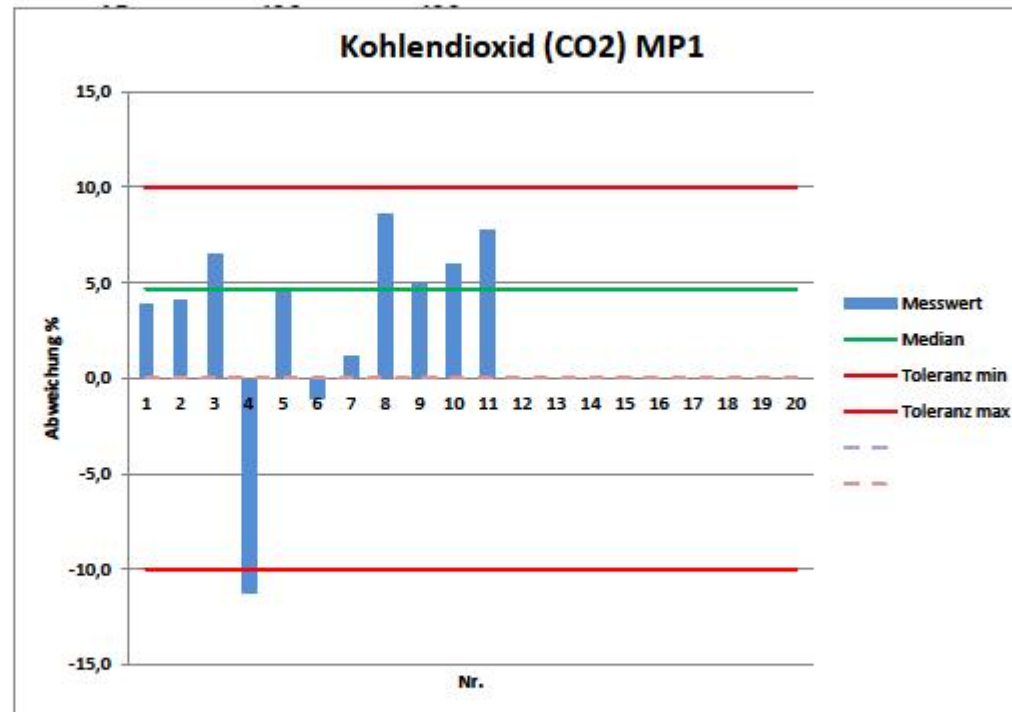
1222 ppm

16.03.2012

Toleranz ± 10%

	Median	Mittelwert	Toleranz min	Toleranz max
	4,7	3,2	-10,0	10,0

Nr.	Messwert	Abweichung %
1	3,8	
2	4,1	
3	6,5	
4	-11,2	
5	4,7	
6	-1,0	
7	1,1	
8	8,5	
9	5,1	
10	5,9	
11	7,7	
12		
13		
14		
15		
16		
17		
19		
19		
20		



# Kohlendioxid (CO2) MP2

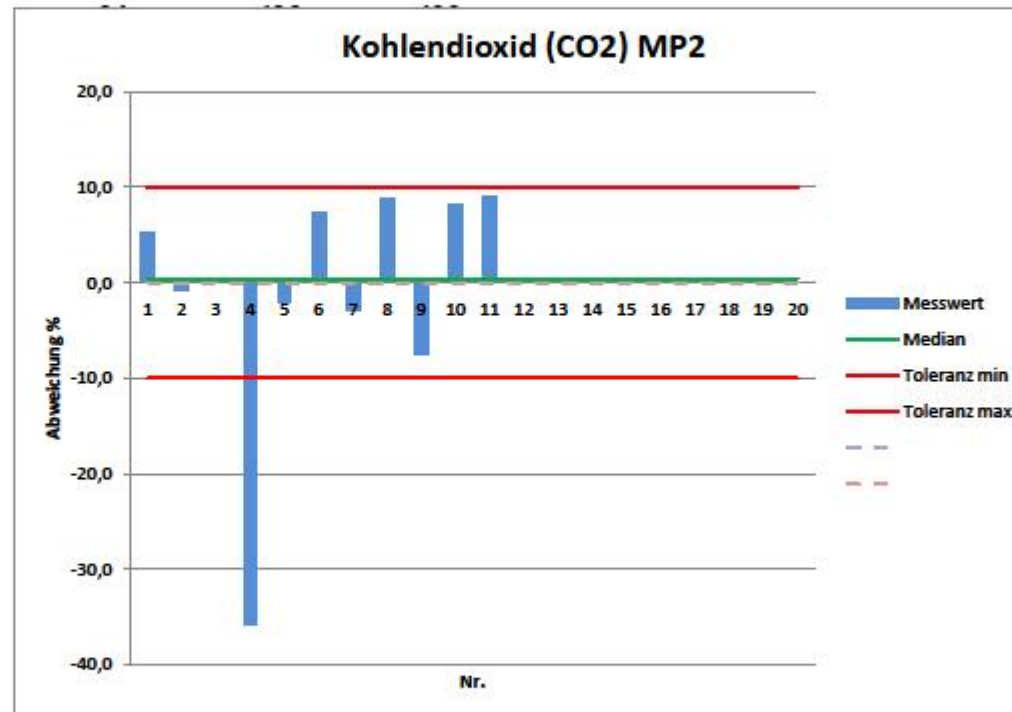
422 ppm

16.03.2012

Toleranz ± 10%

Median	Mittelwert	Toleranz min	Toleranz max
0,4	-0,9	-10,0	10,0

Nr.	Messwert	Abweichung %
1	5,3	
2	-0,9	
3	0,4	
4	-35,9	
5	-2,1	
6	7,4	
7	-2,9	
8	8,9	
9	-7,5	
10	8,2	
11	9,0	
12		
13		
14		
15		
16		
17		
19		
19		
20		



rel. Luftfeuchtigkeit MP1

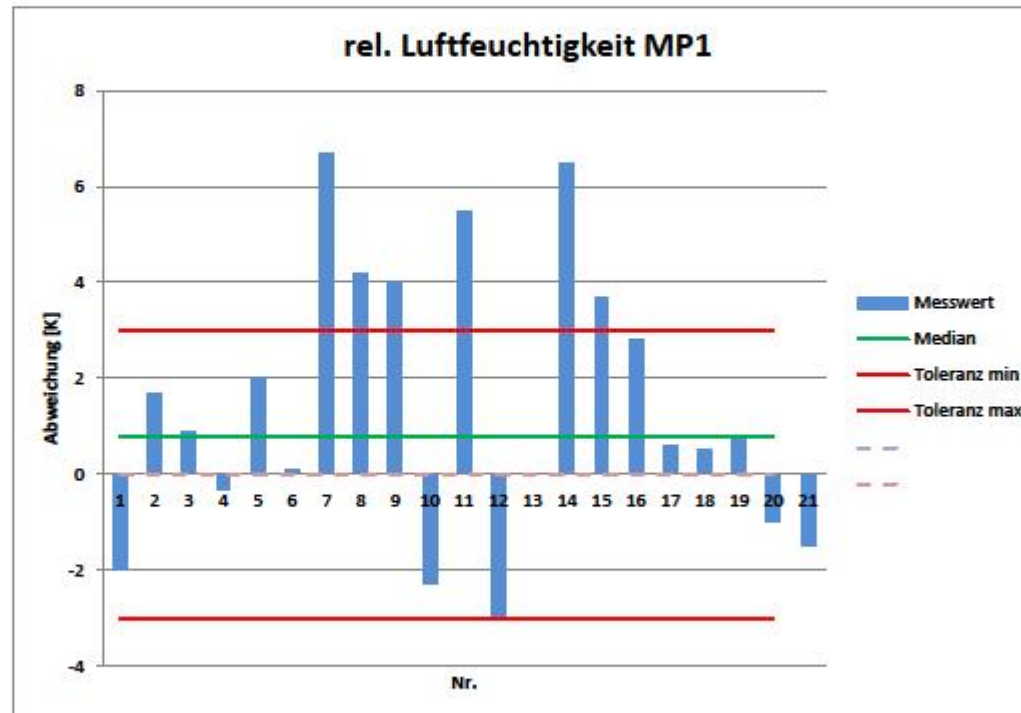
27,6 %

16.03.2012

Toleranz ±3 [%]

	Abweichung [K]	Median 0,8	Mittelwert 1,4	Toleranz min -3,0	Toleranz max 3,0
--	----------------	---------------	-------------------	----------------------	---------------------

Nr.	Messwert
1	-2
2	1,7
3	0,9
4	-0,3
5	2
6	0,1
7	6,7
8	4,2
9	4
10	-2,3
11	5,5
12	-3
13	0
14	6,5
15	3,7
16	2,8
17	0,6
19	0,5
19	0,8
20	-1
21	-1,5



rel. Luftfeuchtigkeit MP2

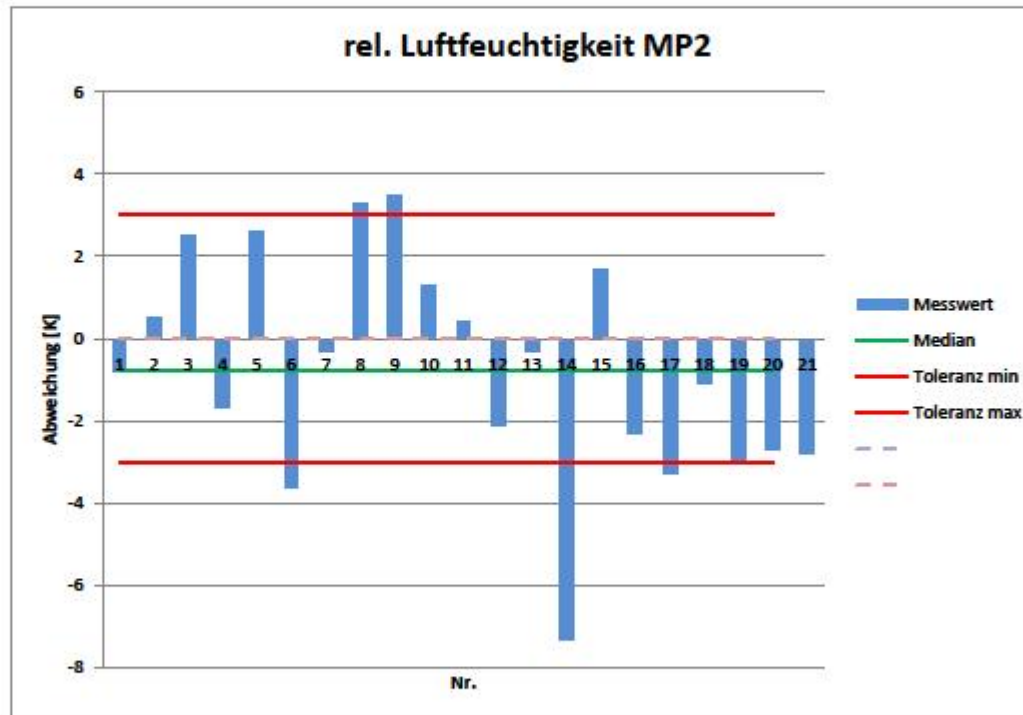
63,1 %

16.03.2012

Toleranz ±3 [%]

	Abweichung [K]	Median -0,8	Mittelwert -0,7	Toleranz min -3,0	Toleranz max 3,0
Nr.	Messwert	Median	Toleranz min	Toleranz max	

1	-0,8
2	0,5
3	2,5
4	-1,7
5	2,6
6	-3,6
7	-0,3
8	3,3
9	3,5
10	1,3
11	0,4
12	-2,1
13	-0,3
14	-7,3
15	1,7
16	-2,3
17	-3,3
19	-1,1
19	-3
20	-2,7
21	-2,8



# Luftdruck

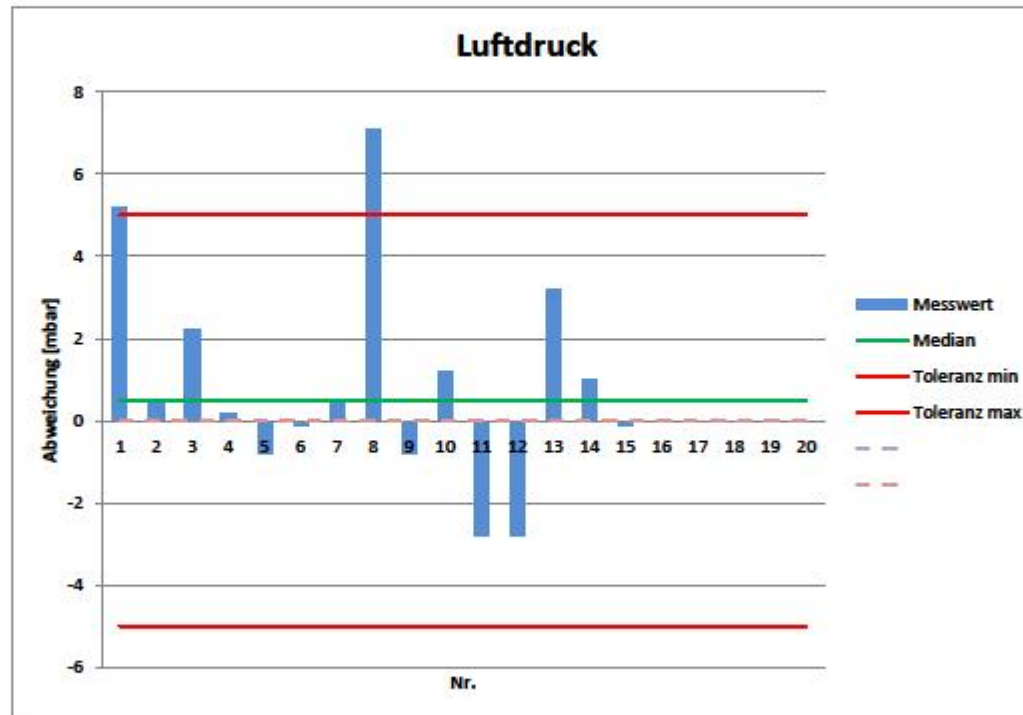
995,7 mbar

16.03.2012

Tolleranz ±5 [mbar]

	Abweichung [mbar]	Median 0,5	Mittelwert 0,9	Toleranz min -5,0	Toleranz max 5,0
--	-------------------	---------------	-------------------	----------------------	---------------------

Nr.	Messwert
1	5,2
2	0,5
3	2,2
4	0,2
5	-0,8
6	-0,1
7	0,5
8	7,1
9	-0,8
10	1,2
11	-2,8
12	-2,8
13	3,2
14	1
15	-0,1
16	
17	
19	
19	
20	



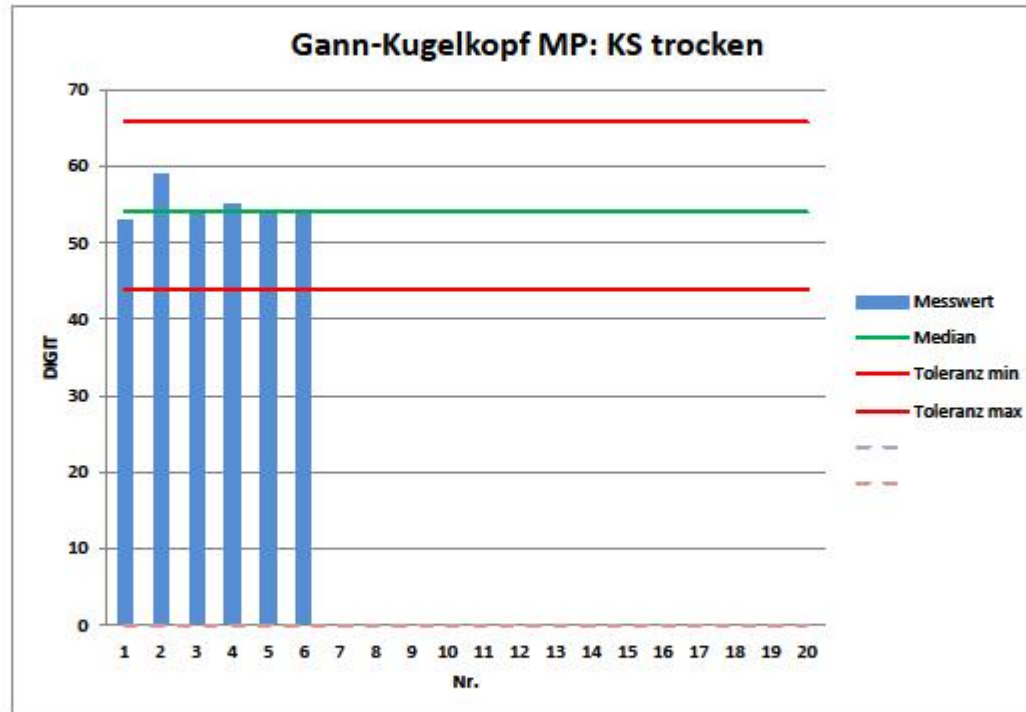
Gann-Kugelkopf MP: KS trocken

16.03.2012

Tolleranz 20 %

	DIGIT	Median	Mittelwert	Toleranz min	Toleranz max
		54,0	54,8	43,9	65,8
Nr.	Messwert	Median	Toleranz min	Toleranz max	

1	53
2	59
3	54
4	55
5	54
6	54
7	
8	
9	
10	
11	
12	
13	
14	
15	
16	
17	
19	
19	
20	



Gann-Kugelkopf MP: KS feucht

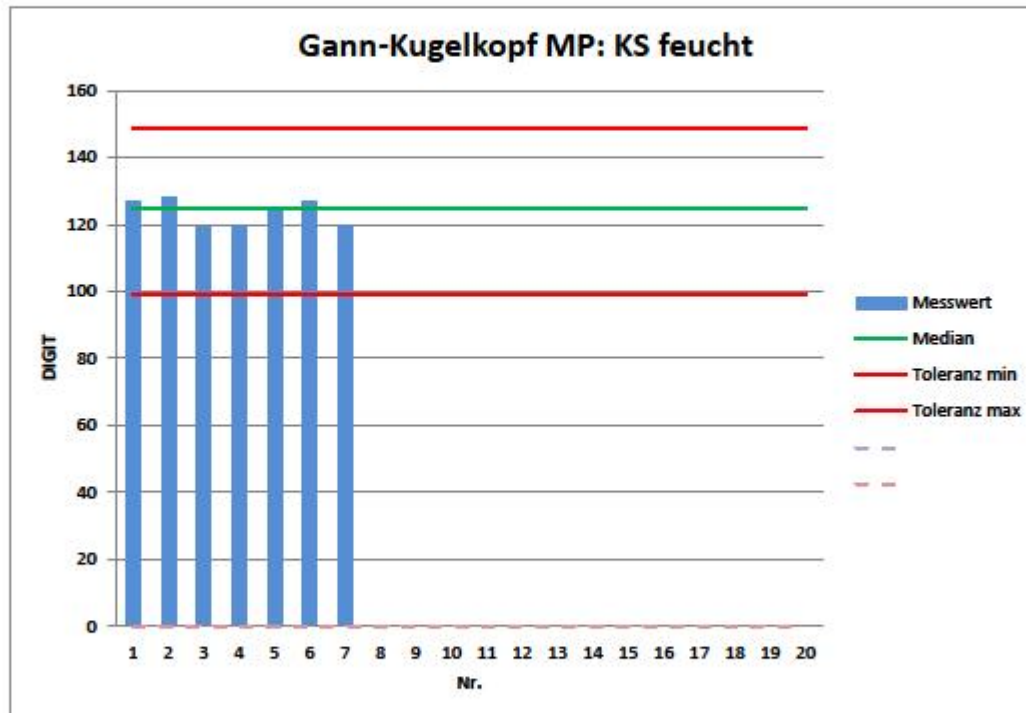
DIGIT

16.03.2012

Tolleranz 20 %

	DIGIT	Median	Mittelwert	Toleranz min	Toleranz max
		125,0	123,7	99,0	148,5

Nr.	Messwert	Median	Toleranz min	Toleranz max
1	127			
2	128			
3	119			
4	120			
5	125			
6	127			
7	120			
8				
9				
10				
11				
12				
13				
14				
15				
16				
17				
19				
19				
20				



# Oberflächentemperatur MP1

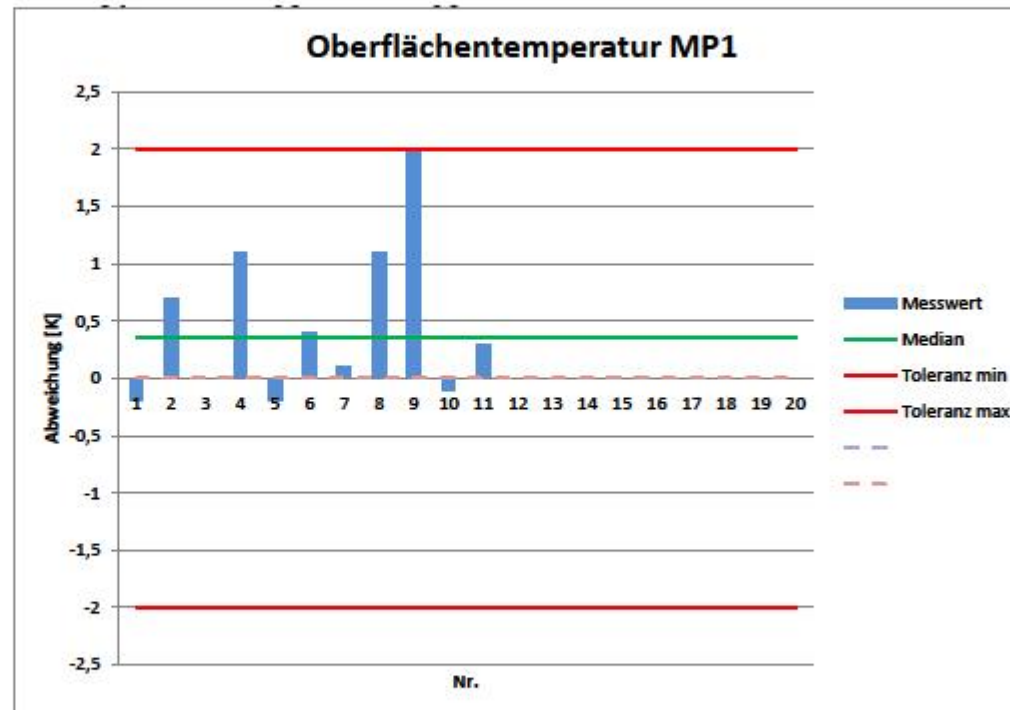
20,7 °C

16.03.2012

Tolleranz ±2 [K]

	Abweichung [K]	Median 0,4	Mittelwert 0,5	Toleranz min -2,0	Toleranz max 2,0
Nr.	Messwert	Median	Toleranz min	Toleranz max	

1	-0,2
2	0,7
3	
4	1,1
5	-0,2
6	0,4
7	0,1
8	1,1
9	2
10	-0,1
11	0,3
12	
13	
14	
15	
16	
17	
19	
19	
20	





# Oberflächentemperatur MP2

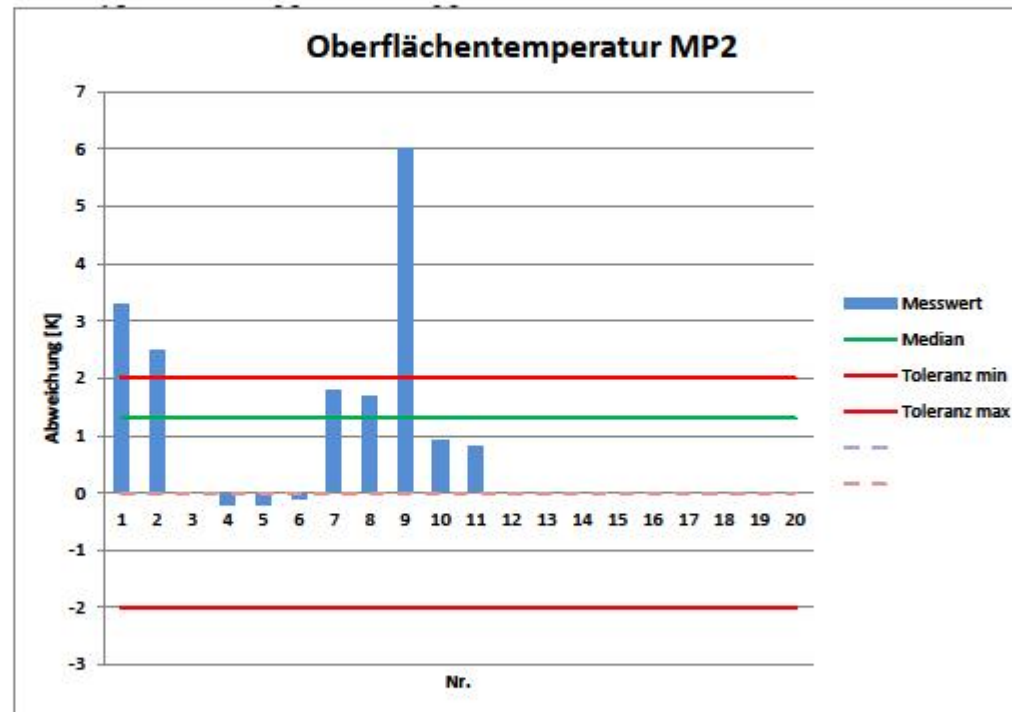
6,9 °C

16.03.2012

Tolleranz ±2 [K]

Abweichung [K]	Median 1,3	Mittelwert 1,7	Toleranz min -2,0	Toleranz max 2,0
----------------	---------------	-------------------	----------------------	---------------------

Nr.	Messwert	Median	Toleranz min	Toleranz max
1	3,3			
2	2,5			
3				
4	-0,2			
5	-0,2			
6	-0,1			
7	1,8			
8	1,7			
9	6			
10	0,9			
11	0,8			
12				
13				
14				
15				
16				
17				
19				
19				
20				



**Gann-Kugelkopf MP: Holz trocken**

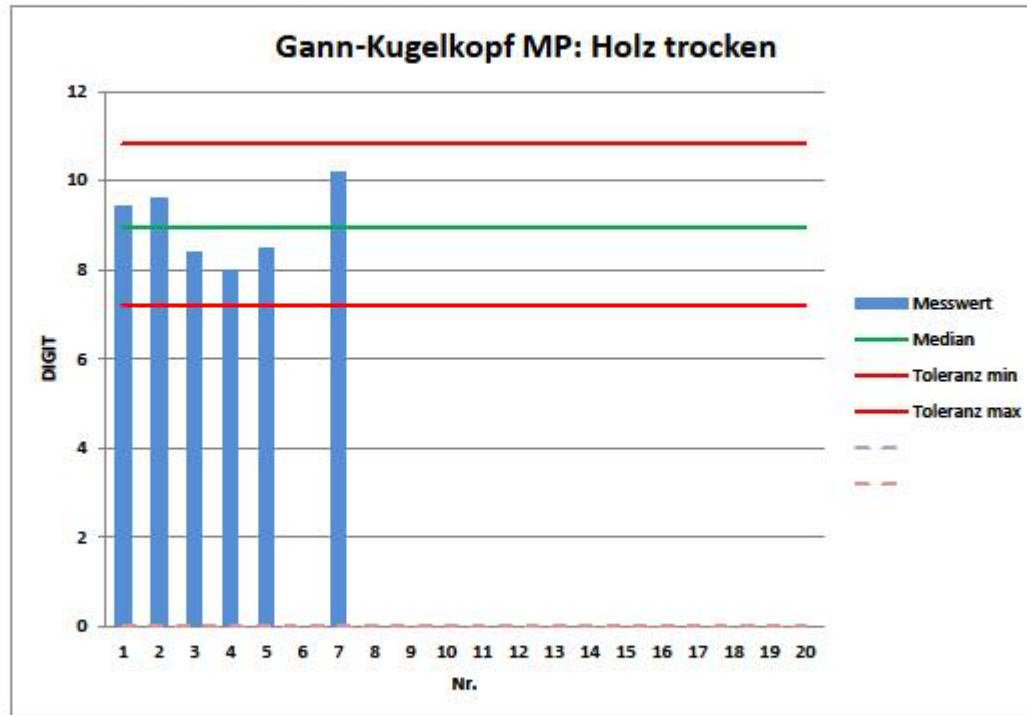
DIGIT

16.03.2012

Tolleranz 20 %

	DIGIT	Median	Mittelwert	Toleranz min	Toleranz max
		9,0	9,0	7,2	10,8

Nr.	Messwert
1	9,4
2	9,6
3	8,4
4	8
5	8,5
6	
7	10,2
8	
9	
10	
11	
12	
13	
14	
15	
16	
17	
19	
19	
20	



Gann-Kugelkopf MP: Holz feucht

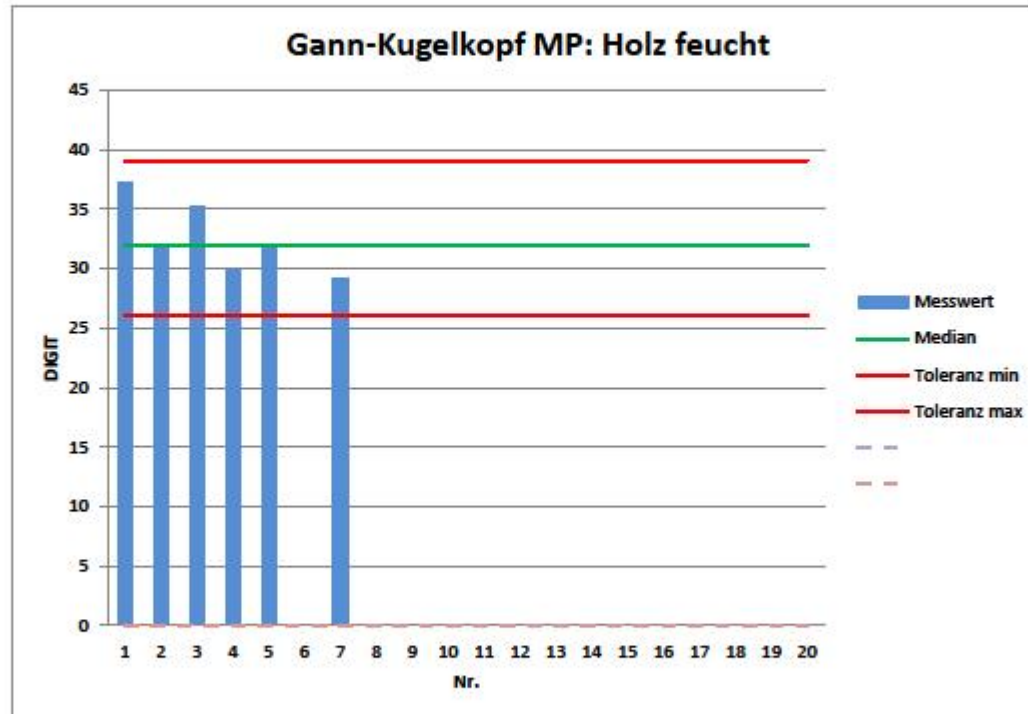
DIGIT

16.03.2012

Tolleranz 20 %

	DIGIT	Median	Mittelwert	Toleranz min	Toleranz max
		31,9	32,6	26,1	39,1
Nr.	Messwert	Median	Toleranz min	Toleranz max	

1	37,3
2	31,8
3	35,2
4	29,9
5	32
6	
7	29,2
8	
9	
10	
11	
12	
13	
14	
15	
16	
17	
19	
19	
20	



**Luft-Temperatur MP1**

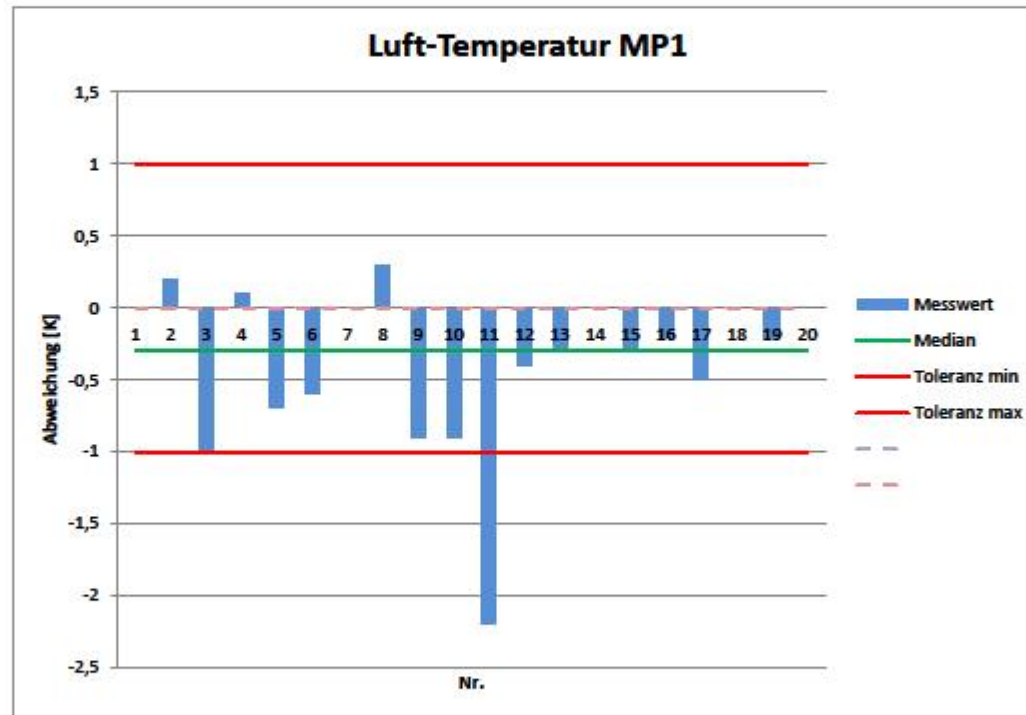
26,6 °C

16.03.2012

Tolleranz ±1 [K]

	Abweichung [K]	Median -0,3	Mittelwert -0,4	Toleranz min -1,0	Toleranz max 1,0
Nr.	Messwert	Median	Toleranz min	Toleranz max	

1	0
2	0,2
3	-1
4	0,1
5	-0,7
6	-0,6
7	0
8	0,3
9	-0,9
10	-0,9
11	-2,2
12	-0,4
13	-0,3
14	0
15	-0,3
16	-0,2
17	-0,5
19	0
19	-0,2
20	



**Luft-Temperatur MP2**

22,9 °C

16.03.2012

Tolleranz ±1 [K]

	Abweichung [K]	Median -0,2	Mittelwert -0,1	Toleranz min -1,0	Toleranz max 1,0
--	----------------	----------------	--------------------	----------------------	---------------------

Nr.	Messwert
1	-0,3
2	0
3	-0,6
4	-0,5
5	-0,5
6	-0,3
7	-0,2
8	0,3
9	-0,2
10	0
11	1,6
12	-0,5
13	0,3
14	0
15	-0,3
16	-0,1
17	-0,4
19	-0,8
19	-0,1
20	

